



Proceso de verificación de antecedentes de fútbol juvenil de Washington

# Usuarios de Sports Connect Club

Atención al cliente

888.213.3999 o 800.808.7195

Lunes a viernes: 8:30 AM - 5:00 PM PST

Sábado: 7:00 AM - 3:00 PM PST

Domingo: cerrado

\* Horas sujetas a cambios

Tenga paciencia con este proceso. Una vez que estas plataformas estén sincronizadas, esto será mucho más fácil en el futuro.

**Todos los entrenadores, voluntarios, empleados, miembros de la junta y menores \* que actúen en cualquiera de los roles mencionados anteriormente o que participen como árbitros no certificados** en Washington Youth Soccer (WYS) deben anualmente:

- registrarse en su club
- Completar las certificaciones de capacitación requeridas por el estado
- pasar una verificación de antecedentes

En 2021, comenzaremos a usar el Centro de aprendizaje de fútbol de EE. UU. Para completar SafeSport, Concussion \*\* y Sudden Cardiac Arrest \*\* para certificaciones de entrenamiento. La integración entre Sports Connect y US Soccer Learning Center tiene actualizaciones automáticas que requieren una coincidencia completa que se define como nombre *legal* , apellido, fecha de nacimiento y dirección de correo electrónico.

\* *Consulte con su club sobre el entrenamiento SafeSport apropiado para menores de edad.*

\*\* *El entrenamiento de conmoción cerebral y paro cardíaco repentino se ha combinado en 1 entrenamiento llamado Introducción a la seguridad*

Proceso:

1. Complete el registro con su club como entrenador, voluntario

2. Complete las certificaciones de capacitación (requeridas anualmente)

- SafeSport
- Introducción a la seguridad

\*La capacitación sobre conmoción cerebral y paro cardíaco repentino se combinan en el Centro de aprendizaje de US Soccer como Introducción a la seguridad

- Todas las certificaciones se renuevan anualmente, según la fecha en que se completan
- Recibirá una notificación por correo electrónico 60 días antes de su vencimiento
- La certificación no se puede renovar hasta dentro de los 60 días posteriores al vencimiento
- Este curso no proporciona PDF descargables

3. Complete su verificación de antecedentes (requerido anualmente)

a. Las verificaciones de antecedentes requieren su número de seguro social (SSN)

b. Si **NO** tiene un SSN, comuníquese con su registrador después de completar las 3 capacitaciones

Una vez que las 2 plataformas estén sincronizadas, ¡no tendrás que volver a hacer esto!

Registrarse como voluntario durante el registro familiar:

**¡¡POR FAVOR LEE!!**

Completar los pasos 1-8 **NO** envía la verificación de antecedentes, **SOLO** completa su registro. Usted **DEBE** seguir los pasos que comienzan en la página 7 para completar una verificación de antecedentes. Si ya se ha registrado, vaya a la página 7.

1. Cree una cuenta o inicie sesión con sus credenciales en el sitio web de registro de su club para registrarse usted y su familia.
2. Una vez que haya ingresado los detalles de cada uno de sus hijos, tendrá la oportunidad de ser voluntario.
3. Seleccione el rol en el que se ofrece como voluntario.
4. Haga clic en Continuar.

The screenshot shows a user interface for selecting a volunteer role. It features three columns, each representing a different role:

- Head Coach:** The role is selected, indicated by a checkmark and the text "Selected". Below the role name, it says "Head Coach" and "Edward Bellingham is Selected".
- Assistant Coach:** The role is not selected, indicated by a "Select" button.
- Team Manager:** The role is not selected, indicated by a "Select" button.

At the bottom of the interface, there are three buttons: "< Back", "Show All Available Opportunities", and "Continue >". A red arrow points to the "Continue >" button, which is also circled in red.

5. Complete los detalles de registro, incluida la información de contacto, responda preguntas de antecedentes y firme todos los acuerdos legales electrónicos (ELA).

Después del paso 5, tiene 2 opciones:

- Si tiene sus 3 certificados de capacitación, cárguelos en esta pantalla, vaya al paso 6  
ie: no utilizó el centro de aprendizaje
- Si no tiene los 3 certificados de formación, vaya al paso 6

6. Haga clic en Continuar

Carga de certificado-haga clic en +

**+ Concussion Certificate**  
Only .png, .jpg, .pdf, .jpeg, .gif files allowed. Max file size 10MB

**+ SafeSport Certificate \***  
Only .png, .jpg, .pdf, .jpeg, .gif files allowed. Max file size 10MB

Have you ever been convicted of a Crime Against a Person? \*

No  Yes

Have you ever been convicted of any Crime (Includes Misdemeanors)? \*

No  Yes

Have you been denied, disqualified or removed from participation in any youth or sports organizations? \*

No  Yes

Authorization for National Background Check 4.1.2020 v32572 \*

[View / Accept](#)

Positive Coaching Alliance (PCA) Pledge v30005 \*

[View / Accept](#)

WA Youth - Barriers To Abuse v23331 \*

[View / Accept](#)

[Back](#)

Please include your role within your organization \*

Board Director/Committee Member  Coaching Director  Registrar/Administrator

Team Staff (Coach, Manager, Trainer)  Volunteer (Other)

Have you ever been convicted of a Crime of Violence? \*

No  Yes

Do you have any Pending Criminal Charges? \*

No  Yes

Authorization for National Background Check v32584 \*

[View / Accept](#)

Concussion Pamphlet v28577 \*

[View / Accept](#)

Sudden Cardiac Arrest Awareness v19893 \*

[View / Accept](#)

WA Youth Soccer Medical Release v24138 \*

[View / Accept](#)

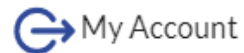
[Continue](#)

7. Complete el proceso de registro para usted y sus hijos ingresando cualquier pago adeudado.
8. Para ver su cuenta y completar el proceso de verificación de antecedentes, haga clic en Mi cuenta.

**NOTA:** Si **NO** se le ha asignado un puesto de entrenador o voluntario, comuníquese con su club antes de completar la verificación de antecedentes.

## Congratulations! Your order has been submitted!

Thanks, Alaya,  
Your order has been successfully placed. Your Registration Order Confirmation Number is 10431475 .

 My Account

# LÉAME

*si usted es*

*Un entrenador / voluntario que regresa*

- A) Una vez que cree un perfil de LC con su nombre, apellido, fecha de nacimiento y dirección de correo electrónico coincidentes. El LC buscará su entrenamiento SafeSport completado anteriormente.
- B) Si sus certificaciones de SafeSport encuentran una coincidencia con su entrenamiento anterior, se actualizará su perfil de LC automáticamente.

*O*

tomó SafeSport para otro deporte u organismo rector  
POR FAVOR póngase en contacto con WYS.

Contactos de WYS: Dan Rubin DanR@WashingtonYouthSoccer.Org

**Una vez que estas plataformas estén sincronizadas, ¡no tendrás que volver a hacer esto!**

## Completar certificados de capacitación y verificación de antecedentes:

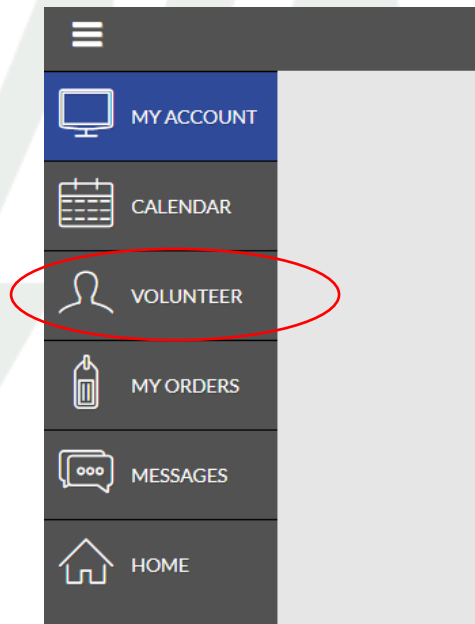
\* *inicie sesión en el enlace de registro de su Club*

1. Haga clic en "Voluntariado" en el lado izquierdo de la pantalla.


- *Antes de enviar su información para realizar una verificación de antecedentes, debe completar los entrenamientos de SafeSport e Introducción a la seguridad (CC y SCA).*
- El curso de Introducción a la seguridad NO crea archivos PDF descargables
- *La casilla Estado de riesgo (verificación de antecedentes) permanecerá atenuada hasta que complete las capacitaciones*

2. Marque la casilla de una de las capacitaciones

3. Haga clic en Renovar y actualizar.



<input type="checkbox"/> Certification	Expiration Date	Status	Compliant
<input type="checkbox"/> Risk Status	None	None	⚠
<input type="checkbox"/> Concussion Certificate	None	None	⚠
<input type="checkbox"/> Certificate for Sudden Cardiac Arrest	None	None	⚠
<input type="checkbox"/> SafeSport Certificate	None	None	⚠
<input type="checkbox"/> Coaching License	None	None	

 [Renew & Update](#)

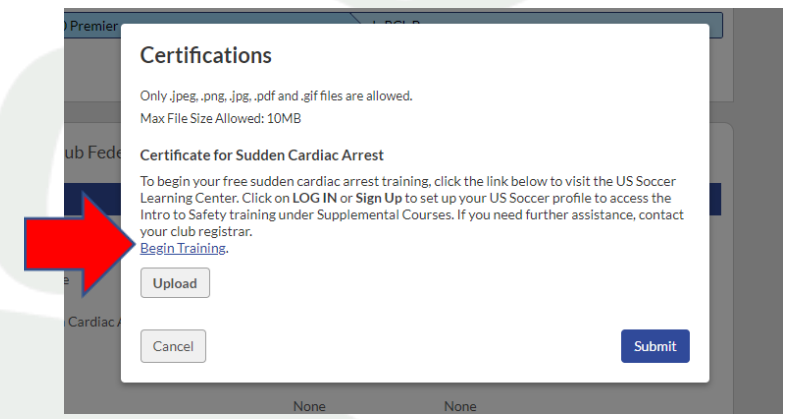
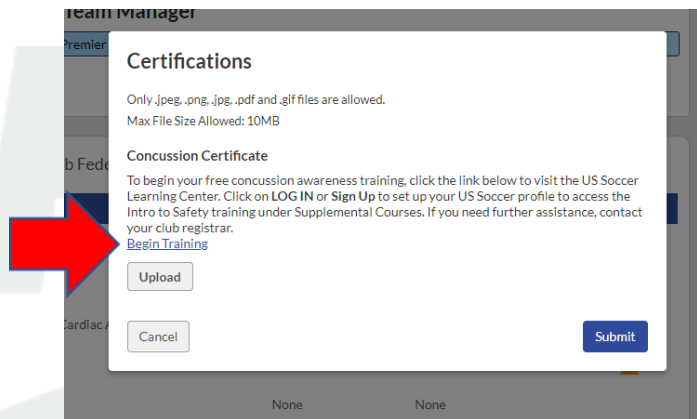
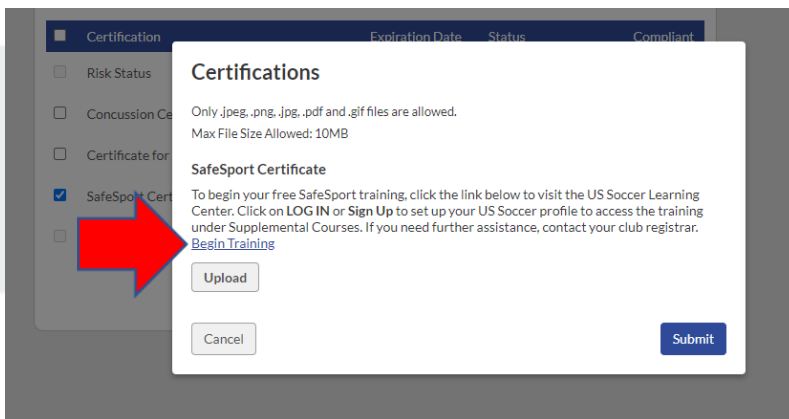


**NOTA :** El entrenamiento de paro cardíaco súbito y conmoción cerebral se completan **AMBOS** en Introducción a la seguridad; puede hacer clic en cualquiera de las casillas para acceder al mismo entrenamiento; NO tiene que completarlo dos veces

#### 4. Haga clic en comenzar a entrenar

Esto lo llevará de Sports Connect al Centro de aprendizaje  
los cursos están disponibles en inglés y español

**NOTA:** El Centro de aprendizaje de US Soccer puede ser utilizado por cualquier persona que esté interesada en aprender más sobre entrenamiento. Puedes apuntarte a los cursos de Coaching Education y obtener la licencia de coaching en esta plataforma. También se utiliza para certificaciones de árbitros.



## LÉAME:

Los perfiles de Sports Connect y Learning Center **DEBEN tener COMBINACIÓN EXACTA COMPLETA** para que los 2 sistemas se sincronicen con las actualizaciones automáticas con los siguientes criterios:

- Primer nombre legal
- Apellido LEGAL
- Fecha de nacimiento
- Dirección de correo electrónico

Si ya tiene un perfil del Centro de aprendizaje y su nombre, fecha de nacimiento o dirección de correo electrónico no coinciden, envíe un correo electrónico a [learningcentersupport@ussoccer.org](mailto:learningcentersupport@ussoccer.org) para solicitar cambios.

\*Si el soporte de LC no ha respondido dentro de las 48 horas, comuníquese con WYS  
Contactos de WYS: Dan Rubin [DanR@WashingtonYouthSoccer.Org](mailto:DanR@WashingtonYouthSoccer.Org)

Si necesita realizar un cambio en su perfil de Sports Connect Club, comuníquese con el registrador de su club antes de continuar.

5. Inicie sesión o regístrese para obtener el perfil de un entrenador independientemente de su función

Si acaba de INSCRIBIRSE, se le pedirá que verifique su dirección de correo electrónico.

The screenshot shows the USA Soccer Learning Center website. At the top, there is a navigation bar with the USA Soccer Learning Center logo on the left, and links for 'COURSES', 'HELP', and 'RECOGNIZE TO RECOVER' in the center. On the right side of the navigation bar, there are two buttons: 'LOG IN' and 'SIGN UP', both enclosed in a red rectangular box. A large red arrow points from the right side of the page towards this box. Below the navigation bar, there is a breadcrumb trail: '← SAFESPORT'. Underneath, there are two tabs: 'COURSE INFO' (which is active) and 'COURSE TIMELINE'. The main content area features a large image of a female soccer player in a white USA jersey (number 17) and a female referee in a yellow jersey (name ANDERSEN). Below the image, there is a white box with the text 'SAFESPORT' and a globe icon, followed by a link 'Contact administrator'. Below this, there are two grey boxes with white text and red buttons. The first box says 'You need to log-in to register for this course' and has a 'LOG IN' button. The second box says 'You do not have a coach profile yet. Do you want to create one?' and has a 'CREATE COACH PROFILE' button. To the right of the second box is an 'Ask a Question' button.

# YOUTH SOCCER


6. Haga clic en Formación de entrenadores



COACHING EDUCATION



REFEREE PROGRAM



Si eres una entrenadora / entrenador /voluntaria que regresa

- Ir a tu perfil en la esquina superior derecha
- Haga clic en Perfil

Puede ver el estado de su certificado y/o el estado de vencimiento, reanudar las capacitaciones y actualizar la información del perfil

En su perfil de LC, asegúrese de tener una relación con Washington Youth Soccer.

The image shows a user profile page for 'TEST M.' with a red circle around the profile icon and name. A blue arrow points from the profile icon to the 'RELATIONSHIPS' section. The 'RELATIONSHIPS' section lists 'Washington Youth Soccer' and 'Washington State Referee Committee'. A red circle highlights the 'PROFILE' link in the left sidebar. A blue arrow points from the 'MANAGE MY RELATIONSHIPS >' link to the right.

7. Coloque el cursor en Cursos
- Haga clic en Cursos disponibles
  - Cursos Complementarios

Elija el curso que desea tomar haciendo clic en SafeSport o Introducción a la seguridad

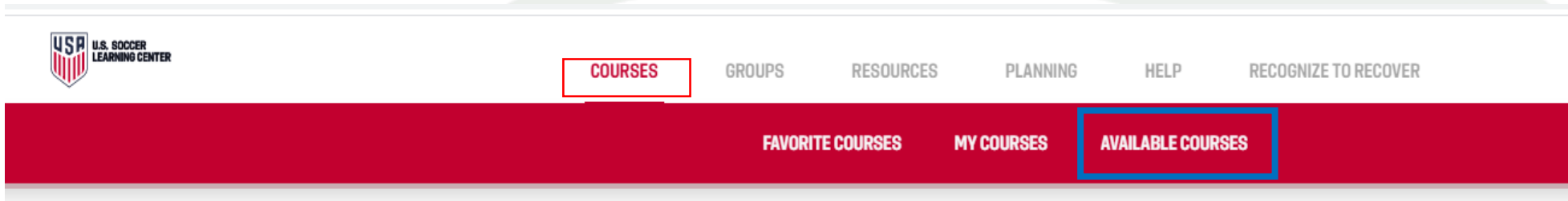
The screenshot shows the website's navigation menu. The top menu includes 'COURSES', 'GROUPS', 'INFO', 'PLANNING', 'HELP', 'RECOGNIZE TO RECOVER', and 'DIRECTORY'. A blue arrow points to 'COURSES'. Below this is a red sub-menu with 'FAVORITE COURSES', 'SUPERVISED COURSES', 'MY APPLICATIONS', 'MY COURSES', and 'AVAILABLE COURSES'. A blue arrow points to 'AVAILABLE COURSES'. Below the sub-menu, the 'AVAILABLE COURSES' section is shown with two tabs: 'LICENSE PATHWAY' and 'SUPPLEMENTAL COURSES'. A red arrow points to 'SUPPLEMENTAL COURSES'. Under this tab, a list of courses is displayed: 'SafeSport' and 'Intro to Safety'. A red arrow points to the 'SafeSport' course.

Una vez que complete 1 curso, mire la parte superior de la pantalla

8. Haga clic en Cursos

9. Cursos disponibles

10. Curso complementario y completar el curso 2



#### AVAILABLE COURSES



11. Una vez que haya completado ambos cursos, vuelva al registro de Sports Connect Club e inicie sesión. Si sus certificados aún no se han cargado, comuníquese con WYS.

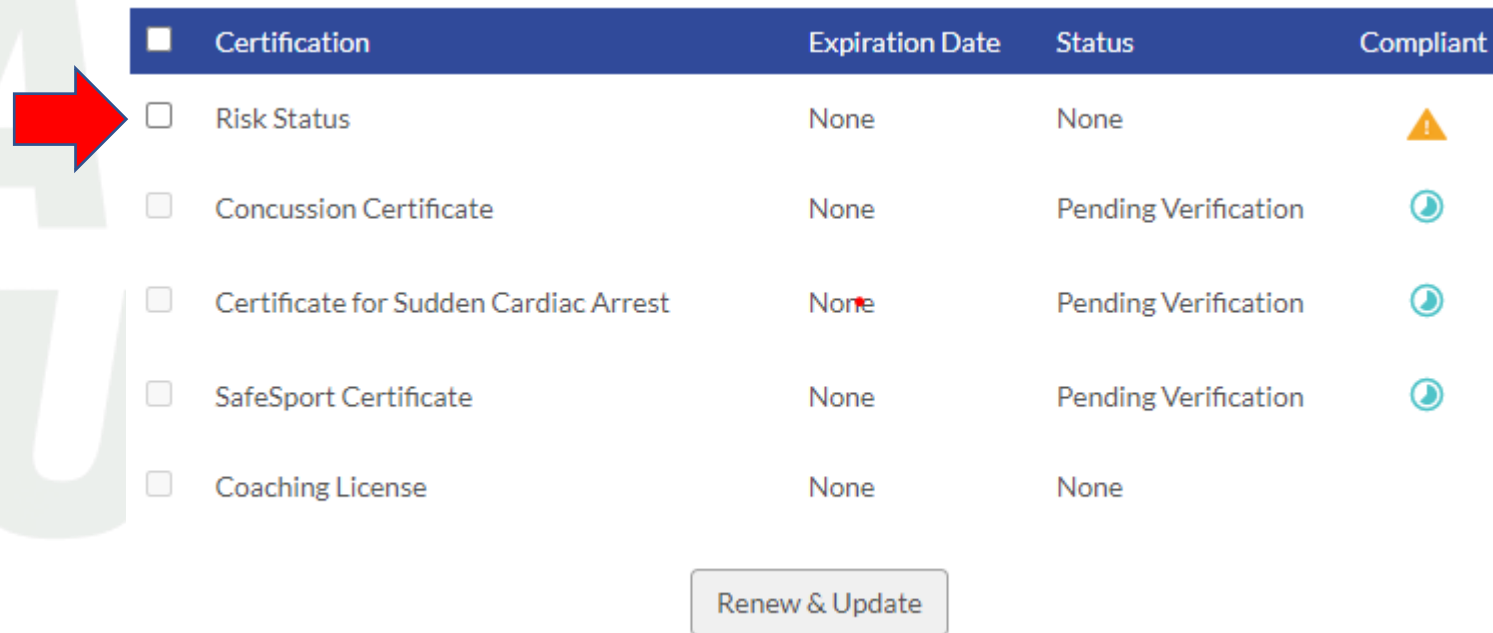
Contactos de WYS: Dan Rubin  
DanR@WashingtonYouthSoccer.Org





**NOTA:** El curso de Introducción a la seguridad no produce un certificado descargable y es posible que no se incluyan en su perfil de Sports Connect de inmediato. Si esto sucede, comuníquese con WYS para ayudar a acelerar el proceso.

Contactos de WYS: Dan Rubin DanR@WashingtonYouthSoccer.Org

Una vez que SafeSport, Concussion y Sudden Cardiac Arrest estén sincronizados en su perfil, el cuadro de Estado de riesgo debería estar disponible para marcar.

Si sus entrenamientos todavía dicen Verificación pendiente, es 100% correcto, el estado cambiará



<input type="checkbox"/> Certification	Expiration Date	Status	Compliant
<input type="checkbox"/> Risk Status	None	None	
<input type="checkbox"/> Concussion Certificate	None	Pending Verification	
<input type="checkbox"/> Certificate for Sudden Cardiac Arrest	None	Pending Verification	
<input type="checkbox"/> SafeSport Certificate	None	Pending Verification	
<input type="checkbox"/> Coaching License	None	None	



10. Haga clic en el cuadro Estado de riesgo.
  11. Haga clic en Renovar y actualizar.
  12. En la ventana emergente, ingrese su Número de Seguro Social
  13. Haga clic en Enviar
  14. Luego le preguntará si desea continuar con la verificación de antecedentes.
- Usted DEBE haga clic en enviar de nuevo para confirmar

**Certifications**

Background Check Screening Form

Legal First Name  
Test

Legal Middle Name

Legal Last Name  
ME

Address  
7100 Fort Dent Way

Address 2  
215

City  
Tukwila

State  
WA

ZIP  
98188

Phone Number  
222-222-2222

Email  
noreplytest@washingtoneyouthsoccer.c

Social Security Number

Cancel Submit

NOTA: Si NO tiene un SSN, comuníquese con el registrador de su club. WYS ayudará al club a enviar su verificación de antecedentes.

Recibirá un mensaje de que se ha enviado su verificación de antecedentes y su estado de riesgo será Verificación pendiente. La verificación de antecedentes puede demorar un mínimo de 48 horas en completarse. Puede volver a iniciar sesión en su perfil y comprobar el estado. Si su estado no ha cambiado y han pasado más de 48 horas, comuníquese con el registrador de su club.

<input type="checkbox"/>	Certification	Expiration Date	Status	Compliant
<input type="checkbox"/>	Risk Status (Submitted for the season)	None	Pending Verification	
<input type="checkbox"/>	Concussion Certificate	None	Pending Verification	
<input type="checkbox"/>	Certificate for Sudden Cardiac Arrest	None	Pending Verification	
<input type="checkbox"/>	SafeSport Certificate	None	Pending Verification	
<input type="checkbox"/>	Coaching License	None	None	

[Renew & Update](#)